

学校法人至学館 平成28年度決算概要

平成28年度決算計算書類は、「学校法人会計基準（文部省令 第18号）」に従って作成し、監査法人及び学園監事の監査を経て、平成29年5月19日に開催された理事会・評議員会で承認され決定し、同年6月26日に文部科学省に提出しております。

【はじめに】

平成28年度は、大学、短大では、教育理念に基づいたディプロマ・カリキュラム及びアドミッションに係る3つのポリシーに則した教育の実践と成果について不断の自己点検・評価を行って常に質保証のための改善を図るという目標を定めた取り組みをはじめ、「研究の促進」、「学生支援の強化と充実」、「学生募集力の強化・充実と広報活動」、「学生の進路支援対策」、「施設設備の整備・充実」、「産学官地域連携の推進」、「学園創立111周年事業」に取り組んでまいりました。高等学校では、「主権者教育の充実」、「グローバル化の推進」、「学力のさらなる向上」、「クラス運営・授業・部活動・学校行事のさらなる充実」、「リスクマネジメントの強化」について、数値目標を掲げ取り組みを行っており、着実に成果をあげてきています。また、施設改修工事等、様々な生活環境面での整備も行ってきました。幼稚園では、「学校評価への取り組み」、「遊具施設（キッズランド）を利用した園児の体力向上計画の推進」、「人間力醸成のため『開く・話す教育』の推進及びその研究発表と保育公開の開催」、「全ての子どもたちを対象にした英語活動の取り組み」、「ちびっこレスリング教室の実施」等に取り組んできました。また、園児の安全確保の観点から、非構造部材の耐震化対策工事を実施しました。

平成28年度の決算では、資金収支計算書上では、翌年度繰越支払資金が9,211万7千円増加し、31億9,235万1千円となりました。

また、事業活動収支計算書上では、収入面では前年度に比べ、学生生徒納付金収入は、4,267万8千円の増加となっています。また、補助金収入は1,643万5千円増となり、事業収入全体としては2億4,703万円増となりました。

一方、支出面では、人件費増等により、事業活動支出は1億5,936万9千円増加の36億2,833万8千円となりました。また、基本金組入額は、レスリング部寮棟の建築等により昨年度より増加し、1億6,121万4千円となりました。

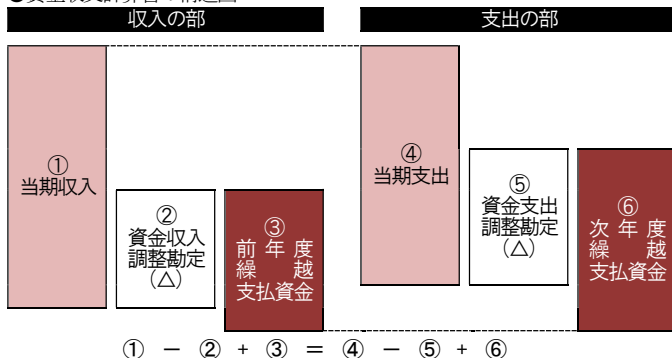
これらにより、学園全体の収支は前年度に続き概ね良好なものとなり、基本金組入前当年度収支差額が2億5,177万6千円の収入超過、当年度収支差額も9,056万1千円の収入超過となり、収支は4年連続で改善することができました。

しかしながら、一方では教職員数の増加や、老朽施設の改築・修繕費の確保、今後の消費税率の上昇など課題も山積しており、今後も継続して収支の改善を図るべく取り組みを行っていきます。

【資金収支計算書】

この計算書は、あらゆるお金の出入りを表しています。しかし、実際のお金の出入りのみを表わす（現金主義）だけでは、当年度の本来の活動状況がわからなくなります。そこで、当年度に発生する収入①、支出④を一旦表示し（発生主義）、そのうえで調整勘定②⑤を使い、期末未収入金や前期末前受金、期末未払金や前期末前払金の調整を行い、現金主義と発生主義の折衷を図っています。（番号は下図に対応）

●資金収支計算書の構造図



資金収支計算書（概要）

（単位 千円）

科目	予算	決算	差異
収入の部			
①学生生徒等納付金収入	2,679,047	2,686,633	-7,586
②手数料収入	74,507	79,328	-4,822
③寄付金収入	12,450	12,300	150
④補助金収入	764,371	761,348	3,023
⑤資産売却収入	200,000	200,000	0
⑥付随事業・収益事業収入	25,088	27,393	-2,305
⑦受取利息・配当金収入	7,558	7,555	3
⑧雑収入	261,636	263,510	-1,874
⑨借入金等収入	0	0	0
⑩前受金収入	551,349	548,505	2,843
⑪その他の収入	295,085	296,260	-1,175
⑫資金収入調整勘定	-792,781	-808,469	15,688
⑬前年度繰越支払資金	3,100,235	3,100,235	—
⑭収入の部合計	7,178,545	7,174,599	3,946
支出の部			
①人件費支出	2,415,038	2,406,737	8,301
②教育研究経費支出	717,965	650,937	67,028
③管理経費支出	334,991	301,003	33,988
④借入金等利息支出	0	0	0
⑤借入金等返済支出	72,316	72,315	1
⑥施設関係支出	77,687	72,690	4,997
⑦設備関係支出	156,027	151,584	4,443
⑧資産運用支出	208,915	207,529	1,386
⑨その他の支出	194,867	179,939	14,928
[予備費]	(0)	—	—
	25,000	—	25,000
⑩資金支出調整勘定	-56,751	-60,487	3,736
⑪次年度繰越支払資金	3,032,490	3,192,351	-159,861
⑫支出の部合計	7,178,545	7,174,599	3,946

＜収入の部概要＞

- ①学生生徒納付金収入：授業料収入、入学金収入や教育充実費収入等を計上し、学生・生徒・園児の在籍者数とほぼ比例関係にあります。
- ②手数料収入：入学・入園に係る検定料収入等を計上し、学生・生徒・園児の志願者数とほぼ比例関係にあります。
- ③寄付金収入：学園に対し、教育後援会や卒業生、一般の方から寄付された現金を計上しています。
- ④補助金収入：国、県等からの経常費補助金や、高等学校、幼稚園への授業料軽減補助金等を計上しています。
- ⑤資産売却収入：保有資産の売却による収入で、有価証券の売却収入等を計上しています。
- ⑥付随事業・収益事業収入：寮費や受託研究等の収入となります。
- ⑦受取利息・配当金収入：預金、貸付金等の利息、株式の配当金等を計上しています。
- ⑧雑収入：退職金支出に対する、退職金財団からの交付金等を計上しています。
- ⑨借入金等収入：資金調達のため、金融機関等から借入した収入を計上しています。
- ⑩前受金収入：決算年度中に収納した次年度分の学費等を計上しています。
- ⑪その他の収入：前期末未収入金収入、預り金受入収入等を計上しています。
- ⑫資金収入調整勘定：各収入科目に計上した金額のうち、期末未収入金、前期末前受金分を減額して計上しています。
- ⑬前年度繰越支払資金：前年度から繰り越した現預金（支払資金）を計上しています。
- ⑭収入の部合計は、①～⑬までの合計金額であり、支出の部合計⑫と同額となります。

＜支出の部概要＞

- ①人件費支出：専任教職員をはじめ、非常勤講師、臨時職員、学生アルバイトへの給与、役員報酬等を計上しています。
- ②教育研究経費支出、③管理経費支出：教育研究や管理運営に必要な消耗品費、光熱水費、旅費、通信費など各種の経費が含まれています。
- ④借入金等利息支出：借入金等の利息の支払を計上しています。
- ⑤借入金等返済支出：上記の借入金の返済額に加え、高等学校授業料補助金等に対する金額を計上しています。
- ⑥施設関係支出：土地、建物、構築物の取得等に係る経費を計上しています。
- ⑦設備関係支出：機器備品、図書等の取得経費とリース契約で導入した大規模設備のリース経費を計上しています。
- ⑧資産運用支出：資産運用用の有価証券購入費を計上しています。
- ⑨その他の支出：前期末未払金や預り金の支払支出等を計上しています。
- ⑩資金支出調整勘定：各支出科目に計上した金額のうち、前期末前払金、期末未払金分を減額調整し計上しています。
- ⑪次年度繰越支払資金：次年度に繰り越した現金預金（支払資金）を計上しています。
- ⑫支出の部合計は、①～⑫までの合計であり、収入の部合計⑭と同額となります。

【活動区分資金収支計算書】

この計算書は、資金収支計算書の決算額では学校法人本来の教育研究活動での収支がどうなっているのかわからないため、「教育活動」、「施設整備等活動」、「その他の活動」の3つの区分に分類し、各活動の資金の流れを明らかにするためのものです。企業会計のキャッシュフロー計算書に相当します。

また、資金収支計算書にある、調整勘定(未収入金、前受金、未払金、前払金の調整)は、活動区分資金収支計算書でも維持され、それぞれの活動毎に区分して表示しており、収支の最終数値は資金収支計算書も活動区分資金収支計算書も一致することになります。

＜教育活動による資金収支概要＞

本業である教育活動の収支を表します。

＜施設整備等活動による資金収支概要＞

施設設備拡充等のための寄付金・補助金及び施設設備の取得・売却等の収支を表します。

＜その他の活動による資金収支概要＞

財務活動（借入金の借入・返済や有価証券の購入・売却等）の他、収益事業に係る活動、預け金の受け払い等の経過的な活動、過年度修正に係る収支を表します。

●活動区分資金収支計算書の構造図

	収入	支出	差引	調整勘定	収支差額
教育活動による資金収支	①	②	③(+)	④(-)	⑤(+)
施設整備費等活動による資金収支	⑥	⑦	⑧(-)	⑨(-)	⑩(-)
小計⑦					
その他の活動による資金収支	⑪	⑫	⑬(-)	⑭(+)	⑮(-)
支払資金の増減額①					⑦+⑮
前年度繰越支払資金					⑯
翌年度繰越支払資金					①+⑯

活動区分資金収支計算書(概要)

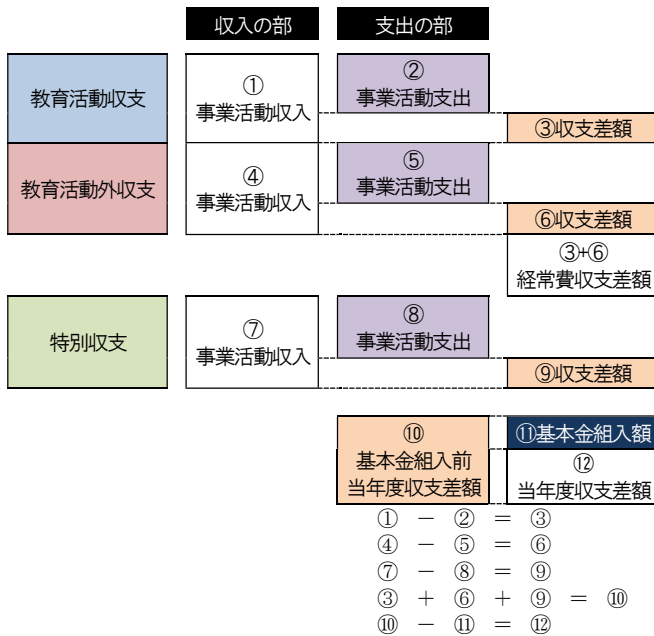
(単位：千円)

		科目	金額	
教育活動による資金収支	収入①	学生生徒等納付金収入	2,686,633	
		手数料収入	79,329	
		特別寄付金収入	11,200	
		一般寄付金収入	1,100	
		経常費等補助金収入	743,552	
		付随事業収入	27,393	
		雑収入	263,510	
		教育活動資金収入計	3,812,716	
	支出②	人件費支出	2,406,737	
		教育研究経費支出	650,937	
管理経費支出		299,893		
教育活動資金支出計		3,357,568		
		差引③	455,148	
		調整勘定等④	-151,835	
		教育活動資金収支差額⑤	303,313	
施設整備等活動による資金収支	収入⑥	施設設備補助金収入	17,797	
		施設整備等活動資金収入計	17,797	
	支出⑦	施設関係支出	72,690	
		設備関係支出	151,584	
		施設整備等活動資金支出計	224,274	
			差引⑧	-206,478
			調整勘定等⑨	-4,085
			施設整備等活動資金収支差額⑩	-210,562
	小計(教育活動資金収支差額+施設整備等活動資金収支差額)⑦			92,751
	その他の活動による資金収支	収入⑪	有価証券売却収入	200,000
奨学貸付特定資産取崩収入			360	
貸付金回収収入			1,666	
預り金受入収入			81,373	
仮払金回収収入			374	
預け金収入			18,357	
小計			302,129	
受取利息・配当金収入			7,555	
その他の活動資金収入計		309,683		
支出⑫		借入金等返済支出	72,315	
		有価証券購入支出	205,822	
		奨学貸付金特定資産繰入支出	1,706	
		貸付金支払支出	360	
		預り金支払支出	78,403	
		仮払金支払支出	3,292	
	預け金支払支出	18,961		
小計	380,861			
		過年度修正支出	1,110	
		その他の活動資金支出計	381,971	
		差引⑬	-72,287	
		調整勘定等⑭	71,654	
		その他の活動資金収支差額⑮	-634	
		支払資金の増減額(小計+その他の活動資金収支差額)①	92,117	
		前年度繰越支払資金⑯	3,100,235	
		翌年度繰越支払資金	3,192,351	

【事業活動収支計算書】

この計算書は、「教育活動収支」、「教育活動外収支」、「特別収支」の3つの区分に分類し、当年度の経営状況を表すものです。収入・支出のそれぞれの科目は、資金収支計算書とほぼ同様ですが、収入では、負債を伴う収入、支出では、資産の取得に関する支出は計上されません。また、永続的に保持すべき資産の増加額については、基本金組入額として控除しています。

●事業活動収支計算書の構造図



《教育活動収支概要》

教育活動に係る収支のことで、経常的な収支のうち、教育活動外収支以外の収支を表します。

③ 寄付金：資金収支計算書の寄付金のうち経常費に関わる寄付金と経常費に関わる現物寄付を計上しています。施設に関わる寄付金及び現物寄付は特別収支のその他の特別収入に計上されます。

⑧ 人件費支出：資金収支計算書の実際の人件費支出以外に、将来的に必要となる退職金支給額の増減を考慮した退職給与引当金繰入額等を加えています。

⑨ 教育研究経費、⑩ 管理経費：資金収支計算書の内容に加え、減価償却費等を計上しています。

⑪ 徴収不能額等：徴収不能となった金額を計上しています。

《教育活動外収支概要》

資金調達及び資金運用に係る活動に係る収支を表します。

② その他の教育活動外収入：①以外の収入

⑤ その他の教育活動外支出：④以外の支出

《特別収支概要》

臨時的な事業活動に係る収支のことで、教育活動収支及び教育活動外収支以外のものを表します。

① 資産売却差額：不動産や有価証券等を売却し、その売却収入が帳簿価額よりも上回っている場合にその差額を計上します。

② その他の特別収入：施設設備の拡充等のための寄付金（現物寄付を含む）・補助金や過年度修正額（前年度以前に計上した収入又は支出の修正額で当年度の収入となるもの）を計上します。

④ 資産処分差額：不動産や有価証券等を売却し、その売却収入が帳簿価額よりも下回っている場合にその差額を計上します。また、建物・構築物等の取り壊しや機器備品等を売却処分した場合、処分時点の帳簿残高を処分差額として計上します。

⑤ その他の特別支出：災害損失、退職給与引当金特別繰入額、過年度修正額（前年度以前に計上した収入又は支出の修正額で当年度の支出となるもの）を計上します。

《その他》

① 基本金組入前当年度収支差額：当該会計年度の「事業活動収入」と「事業活動支出」の差額です。

② 基本金組入額合計：必要な資産を継続的に保持するために維持すべきものとして、当年度組入れた額です。

③ 当年度収支差額：「基本金組入前当年度収支差額」から「基本金組入額合計」を控除した額です。

④ 前年度繰越収支差額：前会計年度までの収支差額の繰越額です。

⑤ 基本金取崩額：基本金の取崩しの対象となる金額が組入れの対象となる金額を超えた場合の差額です。

⑥ 翌年度繰越収支差額：前年度繰越収支差額と当年度収支差額を加減し、翌年度に繰り越される収支差額です。

⑦ 事業活動収入計：各収支の収入の計です。

⑧ 事業活動支出計：各収支の支出の計です。

事業活動収支計算書(概要)

(単位：千円)

	科目	予算	決算	差異	
教育活動収支	収入の部	① 学生生徒等納付金	2,679,047	2,686,633	-7,586
		② 手数料	74,507	79,329	-4,822
		③ 寄付金	12,850	14,170	-1,320
		④ 経常費等補助金	748,375	743,552	4,823
		⑤ 付随事業収入	25,088	27,393	-2,305
		⑥ 雑収入	261,636	263,798	-2,162
		⑦ 教育活動収入計	3,801,503	3,814,874	-13,371
	支出の部	⑧ 人件費	2,402,596	2,401,080	1,516
		⑨ 教育研究経費	960,876	892,431	68,445
		⑩ 管理経費	341,563	308,375	33,188
		⑪ 徴収不能額等	0	0	0
		⑫ 教育活動支出計	3,705,035	3,601,886	103,149
⑬ 教育活動収支差額		96,468	212,989	-116,521	
教育活動外収支	収入の部	① 受取利息・配当金	7,558	7,555	3
		② その他の教育活動外収入	0	0	0
		③ 教育活動外収入計	7,558	7,555	3
	支出の部	④ 借入金等利息	0	0	0
		⑤ その他の教育活動外支出	0	0	0
		⑥ 教育活動外支出計	0	0	0
		⑦ 教育活動外収支差額	7,558	7,555	3
経常収支差額		104,026	220,543	-116,517	
特別収支	収入の部	① 資産売却差額	0	0	0
		② その他の特別収入	53,438	57,685	-4,247
		③ 特別収入計	53,438	57,685	-4,247
	支出の部	④ 資産処分差額	27,358	25,342	2,016
		⑤ その他の特別支出	1,110	1,110	0
		⑥ 特別支出計	28,468	26,452	2,016
⑦ 特別収支差額		24,970	31,232	-6,262	
① 基本金組入前当年度収支差額		105,106	251,776	-146,670	
② 基本金組入額合計		-149,707	-161,214	11,507	
③ 当年度収支差額		-44,601	90,561	-135,162	
④ 前年度繰越収支差額		-4,277,585	-4,236,196	-41,389	
⑤ 基本金取崩額		0	1,173	-1,173	
⑥ 翌年度繰越収支差額		-4,193,047	-4,056,712	-136,335	

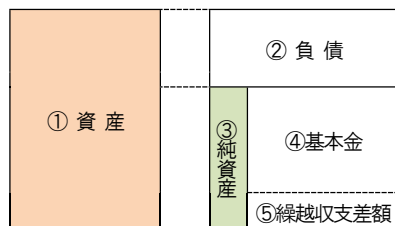
(参考)

⑦ 事業活動収入計	3,862,499	3,880,114	-17,615
⑧ 事業活動支出計	3,757,393	3,628,338	129,055

【貸借対照表】

この表は、期末における学園の財政状況（資産、負債、基本金等）を示したものです。

●貸借対照表の構造図



$$\text{①} - \text{②} = \text{③}$$

図は、①資産額 > ②負債 + ④基本金となり、⑤繰越収支差額が収入超過となっていますが、本学は、① < ② + ④となり繰越収支差額が支出超過となっています。

ますが、貸借対照表においては、その累積額が表示されることとなります。

貸借対照表（概要）

（単位 千円）

科目	本年度末	前年度末	増 減
資産の部			
①固定資産	7,482,829	7,485,790	-2,961
②特定資産	13,395	12,048	1,346
③その他の固定資産	392,198	388,055	4,143
④流動資産	3,564,382	3,393,139	171,243
資産の部合計	11,047,211	10,878,929	168,282
負債の部			
①固定負債	807,541	855,051	-47,511
②流動負債	727,885	763,868	-35,983
負債の部合計	1,535,426	1,618,920	-83,494
純資産の部			
①基本金	13,568,497	13,408,455	160,042
②繰越収支差額	-4,056,712	-4,148,446	91,734
純資産の部合計	9,511,785	9,260,009	251,776
負債の部及び純資産の部合計	11,047,211	10,878,929	168,282

＜資産の部概要＞

- ①固定資産：土地、建物、機器備品、図書等の有形固定資産です。
- ②特定資産：退職金の支払や固定資産を取得するために保有する資産です。
- ③その他の固定資産：貸借対照表日（当該年度末）後1年を超える長期で保有する有価証券や翌々年度以降に回収される貸付金等です。
- ④流動資産：現金・銀行の各種預金・郵便貯金等や短期（1年以内）で運用する有価証券、翌年度の費用となる前払金、翌年度の収入となる未収入金などです。

＜負債の部概要＞

- ①固定負債：返済期日が貸借対照表日（当該年度末）後1年を超えて到来する長期借入金や長期未払金、将来において負担すべき退職金を一定の基準で算出した額である退職給与引当金などです。
 - ②流動負債：返済期日が1年以内に到来する短期借入金や未払金です。これ以外では、前受金や預り金も流動負債として計上されます。
- 本年度末の負債の部合計15億3,542万円6千円のうち、高等学校の授業料軽減補助金等7,167万9千円は計処理上、借入金として扱っており、実質的な負債は、退職給与引当金及び、前受金を中心に合計14億6,374万7千円となります。

＜純資産の部概要＞

- ①基本金：学校法人が教育研究の維持・充実に必要な資産（校地・校舎・機器備品等）を永続的に保持するための金額です。学校会計では当該年度に事業活動収入のうちから基本金へ組み入れる仕組みになっています。
- ②繰越収支差額：各会計年度の「事業活動収入」から「事業活動支出」を差し引いた額から、さらに当該年度の「基本金組入額」を控除した収支差額の累計額です。各年度の収支差額は、事業活動収支計算書にて計算・表示され

平成 28年度決算 資金収支計算書(経理単位別内訳表)

<収入の部>

(単位 千円)

区 分	法 人	大 学	短 大	高等学校	幼稚園	合 計
学生生徒等納付金収入	0	1,555,847	402,471	624,170	104,145	2,686,633
手数料収入	0	31,252	7,188	40,249	640	79,329
寄付金収入	0	11,033	267	1,000	0	12,300
補助金収入	0	113,951	23,031	561,201	63,165	761,348
国庫補助金収入	0	113,826	22,971	3,475	0	140,272
地方公共団体補助金収入	0	124	60	557,726	63,165	621,076
資産売却収入	200,000	0	0	0	0	200,000
付随事業・収益事業収入	0	16,928	3,855	0	6,610	27,393
受取利息・配当金収入	1	3,670	946	2,578	360	7,555
雑収入	354	137,575	38,598	86,219	763	263,510
前受金収入	0	304,495	127,005	111,180	5,825	548,505
その他の収入	256	82,164	21,327	188,256	4,257	296,260
資金収入調整勘定	0	-419,756	-170,174	-210,909	-7,630	-808,469
計	200,611	1,837,158	454,514	1,403,944	178,137	4,074,364
前年度繰越支払資金						3,100,235
総合計						7,174,599

<支出の部>

区 分	法 人	大 学	短 大	高等学校	幼稚園	合 計
人件費支出	97,859	1,077,599	253,294	873,363	104,623	2,406,737
教員人件費支出	0	652,279	148,558	684,436	83,969	1,569,241
職員人件費支出	56,509	304,610	70,704	90,501	19,843	542,168
役員報酬支出	41,350	0	0	0	0	41,350
退職金支出	0	120,710	34,032	98,426	810	253,978
教育研究経費支出	0	380,161	62,664	182,615	25,497	650,937
管理経費支出	32,594	169,502	46,548	39,933	12,427	301,003
借入金利息支出	0	0	0	0	0	0
借入金等返済支出	0	0	0	72,315	0	72,315
施設関係支出	0	40,283	1,534	26,391	4,481	72,690
設備関係支出	0	115,794	8,211	23,686	3,893	151,584
資産運用支出	205,822	1,706	0	0	0	207,529
その他の支出	2,982	83,398	15,465	71,110	6,983	179,939
資金支出調整勘定	-6,193	-27,511	-5,814	-18,293	-2,675	-60,487
計	333,065	1,840,932	381,902	1,271,120	155,229	3,982,247
次年度繰越支払資金						3,192,351
総合計						7,174,599

注:各数値は、四捨五入により千円単位としているため、数値の計、差異が一部合致しない場合があります(以下同)

平成 28 年度決算 事業活動収支計算書(経理単位別内訳表)

(単位 千円)

		科目	法人	大学	短大	高校	幼稚園	総額	
教育活動収支	事業活動収入の部	学生生徒等納付金	0	1,555,847	402,471	624,170	104,145	2,686,633	
		手数料	0	31,252	7,188	40,249	640	79,329	
		寄付金	0	12,793	267	1,000	110	14,170	
		経常費補助金	0	113,951	23,031	545,204	61,365	743,552	
		付随事業収入	0	16,928	3,855	0	6,610	27,393	
		雑収入	354	137,863	38,598	86,219	763	263,798	
		教育活動収入計	354	1,868,633	475,411	1,296,843	173,634	3,814,874	
	事業活動支出の部	人件費	101,380	1,094,009	219,879	879,834	105,978	2,401,080	
		教育研究経費	0	529,132	87,865	241,149	34,285	892,431	
		管理経費	32,659	173,629	46,563	42,875	12,649	308,375	
		徴収不能額等	0	0	0	0	0	0	
		教育活動支出計	134,039	1,796,770	354,307	1,163,858	152,912	3,601,886	
	教育活動収支差額			-133,685	71,863	121,104	132,985	20,722	212,989
	教育活動外収支	科目		法人	大学	短大	高校	幼稚園	総額
収入		受取利息・配当金	1	3,670	946	2,578	360	7,555	
		その他の教育活動外収入	0	0	0	0	0	0	
		教育活動外収入計	1	3,670	946	2,578	360	7,555	
支出		借入金等利息	0	0	0	0	0	0	
		その他の教育活動外支出	0	0	0	0	0	0	
		教育活動外支出計	0	0	0	0	0	0	
教育活動外収支差額			1	3,670	946	2,578	360	7,555	
経常収支差額			-133,684	75,533	122,049	135,563	21,082	220,543	
特別収支	科目		法人	大学	短大	高校	幼稚園	総額	
	収入	資産売却差額	0	0	0	0	0	0	
		その他の特別収入	0	36,596	845	18,290	1,954	57,685	
		特別収入計	0	36,596	845	18,290	1,954	57,685	
	支出	資産処分差額	0	18,145	3,228	3,970	0	25,342	
		その他の特別支出	17	0	0	1,093	0	1,110	
		特別支出計	17	18,145	3,228	5,063	0	26,452	
特別収支差額			-17	18,451	-2,383	13,228	1,954	31,232	
基本金組入前当年度収支差額			-133,701	93,984	119,666	148,790	23,036	251,776	
基本金組入額合計			-2	-130,781	0	-22,070	-8,362	-161,214	
当年度収支差額			-133,702	-36,797	119,666	126,720	14,674	90,561	
前年度繰越収支差額								-4,148,446	
基本金取崩額			0	0	1,173	0	0	1,173	
翌年度繰越収支差額								-4,056,712	
(参考)									
事業活動収入計			354,847	1,908,898,880	477,200,934	1,317,710,896	175,948,322	3,880,113,879	
事業活動支出計			134,055,494	1,814,914,905	357,534,886	1,168,920,774	152,912,005	3,628,338,064	

法人全体の過去5年間の主な経費の推移について(消費収支計算書(H24-H26)、事業活動収支計算書(H27-H28)より算出)

<収入の部>

(単位 千円)

区 分	H24	H25	H26	H27	H28
学生生徒等納付金	2,543,378	2,649,685	2,655,013	2,643,955	2,686,633
手数料	77,188	77,078	76,002	76,791	79,329
寄付金 ※1	7,491	3,975	9,456	21,258	14,170
経常費等補助金 ※2	847,382	781,257	729,997	744,913	761,348
資産運用収入 ※3	10,788	12,690	9,985	10,708	10,232
付随事業収入	27,623	19,447	18,482	22,513	27,393
雑収入 ※4	114,600	116,102	136,353	112,405	261,120

<支出の部>

区 分	H24	H25	H26	H27	H28
人件費	2,202,731	2,20,126	2,265,074	2,278,296	2,401,080
教育研究経費	936,492	896,420	901,085	886,014	892,431
管理経費	271,097	271,263	268,215	274,815	308,375

<参考>

帰属収入合計(H23-H26)・事業活動収入計(H27)	3,628,451	3,668,712	3,635,289	3,633,084	3,880,114
消費支出の部合計(H23-H26)・事業活動支出計(H27)	3,424,527	3,419,145	3,444,197	3,468,969	3,628,338

※1 平成27年度以降の寄付金は、特別収支の現物寄付を含む。

※2 平成27年度以降の経常費補助金は、特別収支の施設設備補助金を含む。

※3 平成27年度以降の資産運用収入は、雑収入の施設設備利用料を含む。

※4 平成27年度以降の雑収入は、雑収入の施設設備利用料を除く。